

K40

Terminal de Tiempo y Asistencia con Funciones de Control de Acceso



El K40 es una elegante e innovadora terminal biométrica IP diseñada para aplicaciones de tiempo y asistencia de empleados con funciones de control de acceso simple.

Es posible administrarlo por red a través de su interfaz TCP/IP y cuenta con un puerto USB para la transferencia manual de datos o realizar la exportación del reporte de asistencia en formato de Excel.

Lo más importante, la batería de reserva incorporada elimina las molestias que causan las fallas en el suministro eléctrico.

Características

- TCP/IP, USB-Host.
- Batería de respaldo incorporada.
- Control de acceso simple.
- Pantalla TFT LCD a color de 2.8 pulgadas.
- Múltiples idiomas.
- Reportes SSR en formato Excel.

Especificaciones

Capacidad de Huellas	1,000 (2,000 sin SSR)
Capacidad de Tarjetas	1,000 (Opcional)
Capacidad de Eventos	80,000
Pantalla	TFT de 2.8 Pulgadas
Comunicación	TCP/IP, USB-Host
Funciones Estándar	Código de Trabajo, SMS, Horario de Verano, Búsqueda Self-Service, Cambio Automático de Estado, Timbre Programado, Entrada T9, ID de 9 Dígitos, Batería Incorporada, Control de Acceso, Timbre Externo
Funciones Opcionales	ID / MIFARE
Fuente de Alimentación	DC 12V 1.5A
Velocidad de Verificación	≤ 0.5 seg
Temperatura de Operación	0°C a 45°C
Humedad de Operación	20% - 80%
Dimensiones	184 x 136 x 37.6

Dimensiones

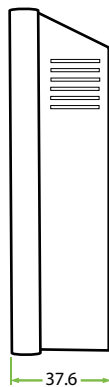
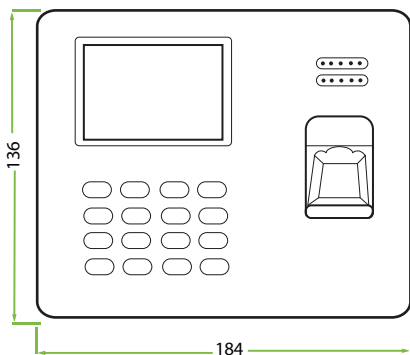
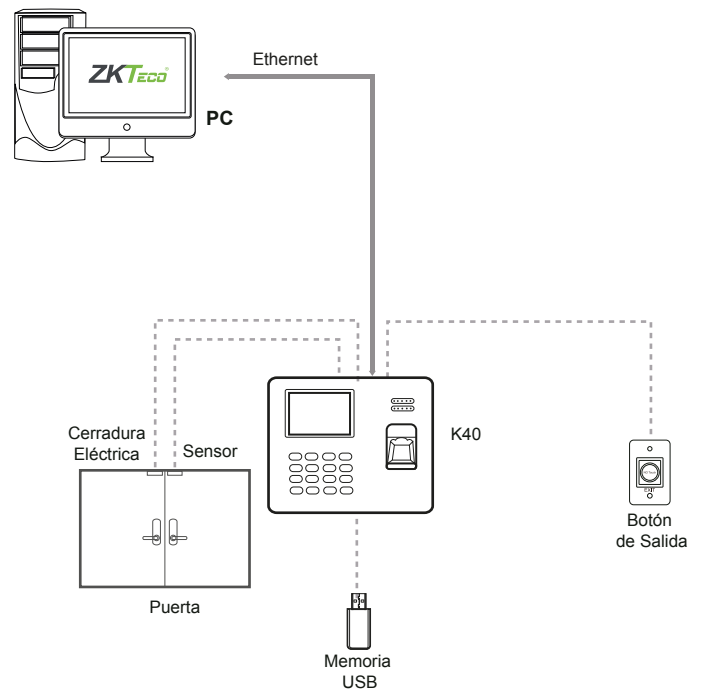


Diagrama de Aplicación



SignTech- Colombia
www.signtechbiometric.com
ventas@signtechbiometric.com